

# デジゲー博

## Digital Games Expo SPECIAL

## サークル参加案内

本サークル案内には、サークル参加に必要な情報・注意事項が記載されています。必ずお読みください。

### ◆ デジタル版での送付について

・今回はイベント当日までの期日が短いため、サークル参加案内をPDF形式で皆様に配布することとしました。可能な限り、本状を印刷または、当日持参するスマートフォン、タブレット、PCなどに保存し、閲覧可能にしておいてください。

### ◇ 出展者バス引き換え証の郵送について

・サークル入場に必要な「出展者バス引き換え証」および学割希望サークル用の申請書は別途郵送します。22日までに届かなかった場合は必ず準備会までお知らせください。

### ◆ デジゲー博 開催概要

名称: デジゲー博SPECIAL in 関会議2016  
内容: 同人・インディーオンリー デジタルゲーム展示・即売会  
日程: 2016年1月30日(土) ~ 2016年1月31日(日)  
会場: 幕張メッセ 「関会議2016」内 5ホール  
※会場へのアクセスは3ページをご参照ください。

時間:

#### ● 1日目(土曜日)

サークル入場 8:00~9:30  
入場準備(一時閉鎖) 9:30~10:00  
開催時間 10:00~18:00  
片付・撤収 18:00~19:00

#### ● 2日目(日曜日)

サークル入場 8:00~9:30  
入場準備(一時閉鎖) 9:30~10:00  
開催時間 10:00~17:00  
片付・撤収 17:00~19:00

### ◆ 当日来場までのご案内

#### ◇ 宅配搬入方法

- ・宅急便による事前搬入を受け付けます。
- ・宅配搬入は「佐川急便」をご使用いただけます。他の業者では搬入できません。
- ・「送り状書式」の通りに記載し、送り状及び別紙に示す「送付物票」を貼り付けて(後述)、1月22日(金)~1月25日(月)に千葉県千葉市に到着するように元払いで発送してください。
- ・トラブル防止のため、発送の控えを必ず会場まで持参ください。発送の際受付印を押してもらい、大切に保管してください。
- ・宅配便業者(取扱店を含む)が問題を起こしても、最終的な責任をサークル参加者が負う場合があります。
- ・取扱店が期間外に間に合うという場合がありますが、事故につながるため所定の期間を守ってください。期間外発送による事故については準備会、関会議運営ともに責任を負いません。
- ・着払いにしないでください。
- ・印刷会社から直送する場合、「お問い合わせ番号」を必ず確認し、なるべくご依頼主控えを入手してください。
- ・伝票は見本の通り、もれなく記入してください。品名については必ず記載してください。(CD、書籍など)

#### ● 送付物票貼付のお願い

- ・伝票の横に添付の「送付物票」を印刷し、配置番号とサークル名を記入したものを貼り付けてください。
- ・送付物票は30日用と31日用の2種類があります。2日間通し参加のサークルは30日用を使用してください。
- ・足りない場合はコピーしてご使用ください。

#### ● 印刷所ほかの業者による搬入について

・デジゲー博SPECIALにおいては、印刷所ほかの業者による直接搬入は受け付けいたしません。恐れ入りますが、すべて宅配搬入による搬入をお願いします。

#### 送り状書式

[ご希望のお届け日].....記載不要  
[お届け先欄]  
[郵便番号].....261-0023  
[電話番号].....記載不要  
[住所].....千葉県千葉市美浜区中瀬 2-1  
幕張メッセ 5ホール  
[氏名].....関会議 2016  
[ご依頼主欄].....発送者様の事項をご記入ください。  
[品名記入欄].....以下5点をもれなくご記入ください。  
(1)参加日:「30日」または「31日」  
※2日通し参加のサークルは「30日」と記載ください。  
(2)ブース名:「デジゲー博」  
(3)配置番号:○-◇◇◇◇  
(○にはブロックの記号を、◇にはスペースの数字記号をご記入ください。例: B-01a)  
(4)サークル名  
(5)品名(例: CD・書籍・展示什器)

#### 宅配搬入における、デジゲー博当日の注意事項

- ・万が一不着などの事故が発生した場合は発送伝票の控えが必要となりますので、当日は必ず伝票控えを会場へ持参ください。
- ・不着などの場合は本部にて担当者が対応しますので、発送伝票の控えをお持ちになり本部へおいでください。

#### ◇ 開催当日に自動車で来場予定の方へ

- ・会場施設周辺は路上駐車禁止です。
- ・会場には駐車場があります(→5ページ)が、準備会では駐車場枠の確保は一切行っていません。可能な限り公共交通機関をご利用いただくか、会場周囲の民間駐車場もご利用ください。

#### ◇ 当日のサークル参加遅刻、欠席

- ・やむを得ず当日欠席する場合は、出来る限り早めに準備会(info@digigame-expo.org)までご連絡ください。
- ・サークル入場時間を過ぎて来場された場合、入場をお待ち頂く場合があります。スタッフの指示に従ってご入場ください。

#### ◇ 会場ホールへの入場方法(サークル入場)

- ・1日目、2日目とも8:00~9:30の間に、中央エントランス2階、5ホールの入り口前で入場受付を行います。
- ・受付にて事前に送付した「出展者バス引き換え証」1枚と「ユーザー出展者バス」1枚を引き換えます。
- ・「出展者バス引き換え証」は参加日によって異なります。通し参加のサークルさんは引き換え証の参加日にご注意ください。
- ・「ユーザー出展者バス」をユーザー出展者入り口で提示して入場ください。また、「ユーザー出展者バス」はイベント中常時着用をお願いします。

#### ● バスに関するご注意

- ・「ユーザー出展者入り口」の入場は9:30までとなります。時間に余裕をもって来場ください。
- ・開場するまでは本バスを持ったまま5ホールとコスプレクローク(後述)以外に行くことはできません。
- ・ステージ、物販などの待機列にお並び頂くこともできません。
- ・開場前に他のホールに移動した場合、スタッフが見つけ次第バスを剥奪する事もあります。必ず開場まではサークルスペースでお待ちください。

#### ◇ お子様の来場

- ・未就学児を来場させる際は迷子札をつけるようにしてください。
- ・関会議ではベビーカーの持ち込みなどは禁止されておりませんが、デジゲー博SPECIALの会場は通路が狭く、事故の恐れもあるためベビーカーでのお子様の来場は極力避けてください。

## ◆ 開催中のご案内

### ◇ 会場周辺のトイレ・喫煙・ATMなど

- ・トイレは、ホール内のトイレをご利用ください。
- ・会場内の飲食は、サークルスペース内のみ可能です。ホール外に飲食店があるほか、会場にはフードコートが用意されますので、そちらもご利用ください。
- ・その他、喫煙などは開会議のルールに準じます。
- ・ATMはホール外のコンビニなどをご使用ください。

### ◇ サークルスペースの利用

- ・会場内の壁面・床・柱・ガラス面へポスターなどを直接貼り付けて掲示する事は一切できません。掲示する場合は、ポスター立てやサインパネルなどを使用してください。高さが床上2.0mを越えないようにし倒れないよう十分ご注意ください。
- ・近隣のサークルスペースに迷惑がかかる大音量での音出しは出来ません。迷惑がかけられない程度の音出しやヘッドホンのご利用をおすすめします。
- ・頒布物および手荷物・スペース装飾品・備品などは全てサークルスペース内(机下含む)に収めて、通路や近隣スペースにはみ出さないようにしてください。
- ・決められたスペース外での作品頒布、チラシ配布、呼び込みなどは禁止です。近隣サークルにご配慮ください。
- ・頒布時に列が発生した場合は、スタッフの指示に従い混雑対応をお願いします。
- ・会場内の混雑/混乱を避けるため、「時限頒布」をする場合は、予め本部までご相談ください。  
※時限頒布とは、事前または当日会場内にて、頒布時間を告知して頒布を開始することを指します。
- ・握手会・サイン会・ゲーム大会などの展示頒布以外の行為を行いたい場合は、事前に準備会(info@digigame-expo.org)まで メールにてご相談ください。
- ・成人向け作品の展示/頒布はできません。
- ・飲食については、サークルスペース内のみ可能ですが、ゴミは必ず持ち帰るようにお願いします。
- ・飲酒は固くお断りさせていただきます。
- ・土日2日間参加のサークルは、土曜日の開催が終了した後もサークルスペースに荷物を置いておくことができます。ただし、貴重品は必ず持ち帰ってください。

### ◇ 電源の利用

- ・1サークルにつき、おおよそ3A(300W)程度までの範囲での使用を想定しています。この範囲を超えないようお使いください。  
※例:小型PC(キューブくらい)+液晶ディスプレイまでは使用可能
- ・コンセントは各サークル1スペースにつき1口です。必要に応じて延長コードなどをご持参ください。  
※ACアダプタのような大きさのあるものを直接接続されますと、近接するコンセントをふさいでしまう可能性があります。各自延長コードなどをご用意いただくよう、ご協力をお願いします。
- ・開催中、安全装置が働いた場合や、スタッフが危険と判断した場合は、利用を中止していただく場合があります。
- ・会場側の都合や事故で一時的に通電が止まる可能性があります。可能な限り補助電源(バッテリー)をご用意ください。
- ・サークルの電源利用では照明器具を使うことを想定していません。照明器具をご利用の際は、電池式の器具をご持参ください。
- ・万が一、電源使用している機材に故障・破損などが発生した場合でも、会場ならびに準備会は一切の責任を負いません。

### ◇ Wi-Fiルーター、スマートフォンのテザリング禁止について

- ・「Wi-Fiモバイルルーター」「スマートフォンのWi-Fiテザリング機能」は開会議の会場全体で使用禁止となっています。  
(スマートフォンのLTE/3G回線の使用、および、USB機器を用いて有線LTE・3Gモデムなどに接続し、LTE/3G回線を利用することは可能です)

### ◇ チラシなどの配布

#### ●ご自身のサークルスペースでの配布

- ・チラシはご自分のスペースで配布を行う事ができます。
- ・通路などスペース外に出るチラシ配布はできません。

#### ●各サークルスペースへの配布

- ・サークル入場時間帯に限り、各サークルスペースにチラシを配布できます。
- ・各サークルのスペースにチラシを配布したい方は、当日9:15までに本部までお申し出ください。受付を済ませた後は、9:30までに配布を終わらせ自サークルスペースまでお戻りください。  
※準備会ではチラシ置き場は設置しません。

### ◇ イベント開催中の注意事項

- ・防災設備や非常用通路の確保のため、会場内通路(特に非常口や消火栓の前)には物を置いたり座り込んだりしないようお願いいたします。
- ・各自の荷物は各自で管理してください。紛失・盗難などに際しては、準備会は一切の責任を負いません。

- ・ケガをしたり、気分が悪くなった方はお近くのスタッフにお声かけください。
- ・落とし物/忘れ物は本部へご連絡ください。
- ・準備会では個人の呼び出しは出来ません。
- ・会場内ではスタッフの指示に従ってください。
- ・何か困った場合、疑問点などについては準備会本部までお問い合わせください。

### ◇ コスプレに関して

- ・開会議では指定ルールに従ってコスプレクローックで着替えをしコスプレを行う事ができます。
- ・コスプレクローックは有料です。
- ・8:00~9:30、およびイベント開催時間中の利用ができません。
- ・1ホール2階からの出入りが可能です。
- ・必ずお並びのうえご利用ください。
- ・コスプレクローック利用の方は必ず9:30までに各自のブースまでお戻りください。お戻り頂けない場合は開場後にご利用いただくようお願い致します。

### ◇ 持ち込み禁止物

- ・「法令で所持・携帯が禁止、あるいは犯罪として摘発される可能性が高いもの」は会場に持ち込まないでください。具体的には下記のようなものとなります。
  - ・銃刀法での規制対象になっている銃砲・刀剣類(模造を含む ※アルミニウム製除く)  
※「コスプレブラス」、「コスプレ推奨エリア」のみ抜刀可。通路などの場内では袋に入れた状態で持ち運んでください。
  - ・消防法での危険物とされるもの(燃料・火薬・発火物など)
  - ・刑法175条や児童ポルノ法に触れるなど、公序良俗に反するものなど。

### ◇ 会場内の撮影/録音

- ・すべての撮影は必ず被写体に撮影の許可を得てから行ってください。許可の無い撮影は盗撮とみなされる場合がありますのでご注意ください。
- ・盗撮の疑いがある場合には撮影されたデータの確認をさせて頂く場合があります。また盗撮が発覚した際には状況によりデータ削除、強制退場、通報・機材没収などの措置をとらせて頂く場合があります。
- ・撮影した写真や映像・音声をniconico、Twitter、Facebook、YouTube、instagramや、その他SNSサービスなどを通してインターネット上への公開を行う場合は、被写体の方などにその旨も確認してください。

### ●ニコニコ生放送について

- ・参加サークルは自分のスペースに限り「ニコニコ生放送」を行う事ができます。(ニコニコ生放送以外のサービスは使用禁止です)
- ・生放送中は必ず「ニコニコ生放送中」の表示をわかるところに掲示してください。
- ・通信手段、撮影機材の準備はいたしません。Wi-Fiテザリング禁止にご留意ください。
- ・自分のスペース以外を放送することはできません。
- ・上記ルールに従わない撮影・生放送があった場合はニコニコ動画運営より放送停止・アカウントへのペナルティなどの措置が執られることがあります。

### ◇ 会場からの宅配便搬出について

- ・会場内、3ホール北側に「宅配便受付」が設置される予定です。(元払い・着払い可)

### ●受付時間

1日目:1/30(土) 12:00~19:00 2日目:1/31(日) 12:00~19:30

### ●集荷可能サイズ

- ・260サイズ(3辺合計260cmまで)※260サイズを超える荷物も要相談で対応可

### ◇ ゴミ処理について

- ・ゴミは会場ホール外、南駐車場に集積所が設けられます。(→5ページ)
- ・「可燃ゴミ」「ビン・カン」「ペットボトル」「段ボール」「発泡スチロール」「廃油」の6種分別が行われますので、各サークルの責任で上記分類に分別して集積所に出してください。ゴミ袋は透明のものをご使用ください。(準備会では準備いたしません)
- ・会場周辺のお店などにゴミを捨てるなどの迷惑行為は固くお断りします。

## ◆ カタログについて

- ・デジゲー博SPECIAL in 開会議2016では紙のカタログは用意いたしません。サークルカットなどは1月20日頃に準備会Webサイト上、および、当日掲示いたします。

## ◆ デジゲー博Webサイト・お問い合わせ先

- ・デジゲー博のWebサイトでは開催までに追加のご案内がある場合に告知を掲載いたします。なるべく定期的に御確認ください。

<http://digigame-expo.org/>

また、Twitterアカウントも開設しています。

<http://twitter.com/DigiGameExpo>

各種お問い合わせはメールで受け付けております。

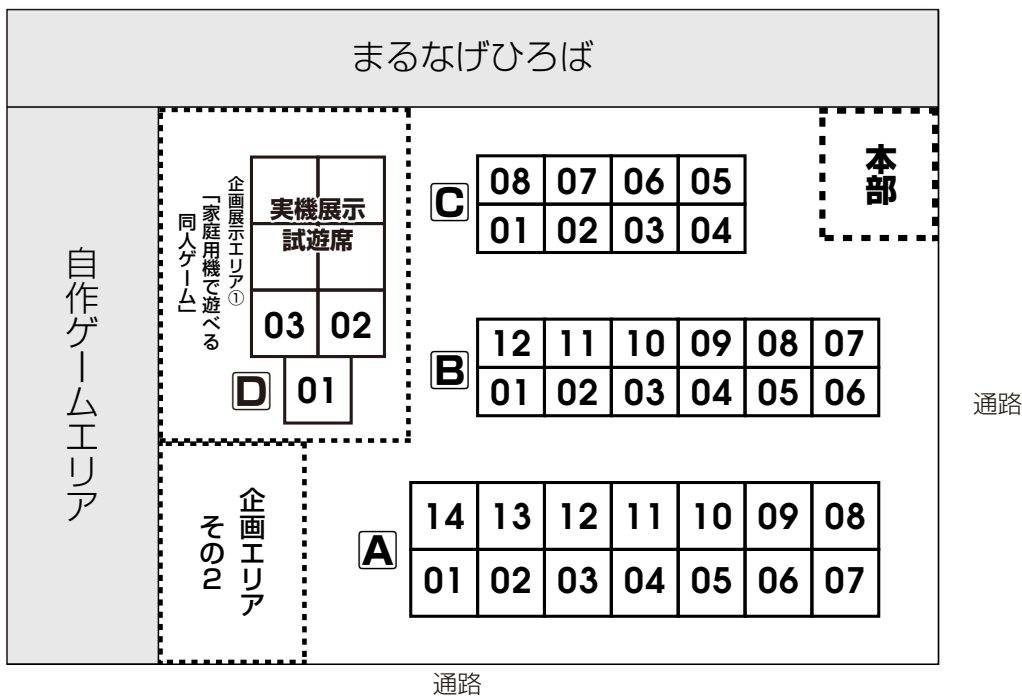
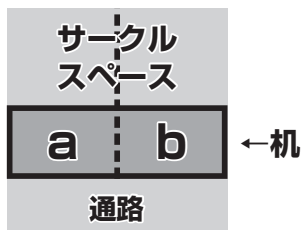
[info@digigame-expo.org](mailto:info@digigame-expo.org)

サークル参加に関するお問い合わせの場合は、サークル名を添えてご連絡ください。

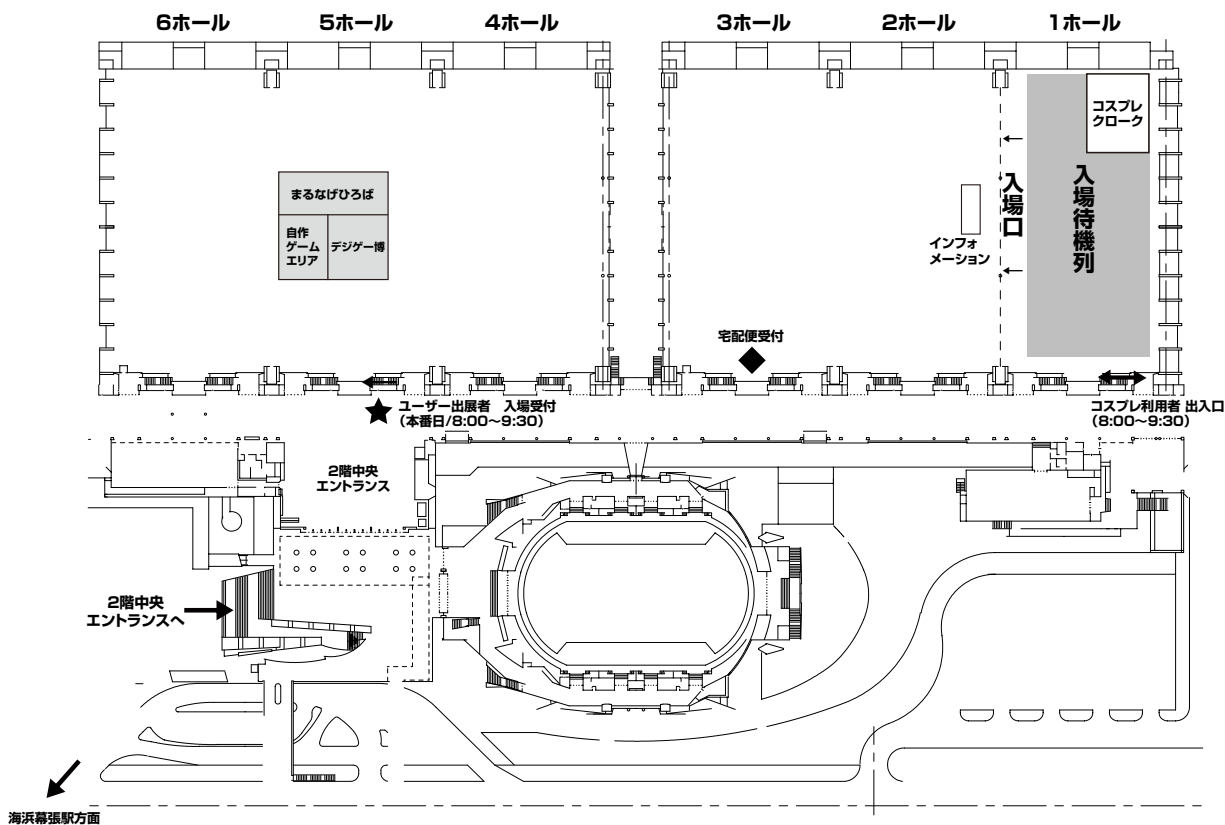
# サークル配置図・会場周辺図

## サークルの配置について

- ・机1本ごとに1つの番号が割り振られており、半分ずつ「a」「b」と記号をつけて表記します。通路側からサークルスペースに向かって左半分が「a」、右半分が「b」です。(右図参照)
- ・2スペースで申し込まれたサークルは「◇◇ab」と表記されます。
- ・図でのスペース枠の大きさと、実際にサークルが荷置き可能なエリアの広さは異なります。

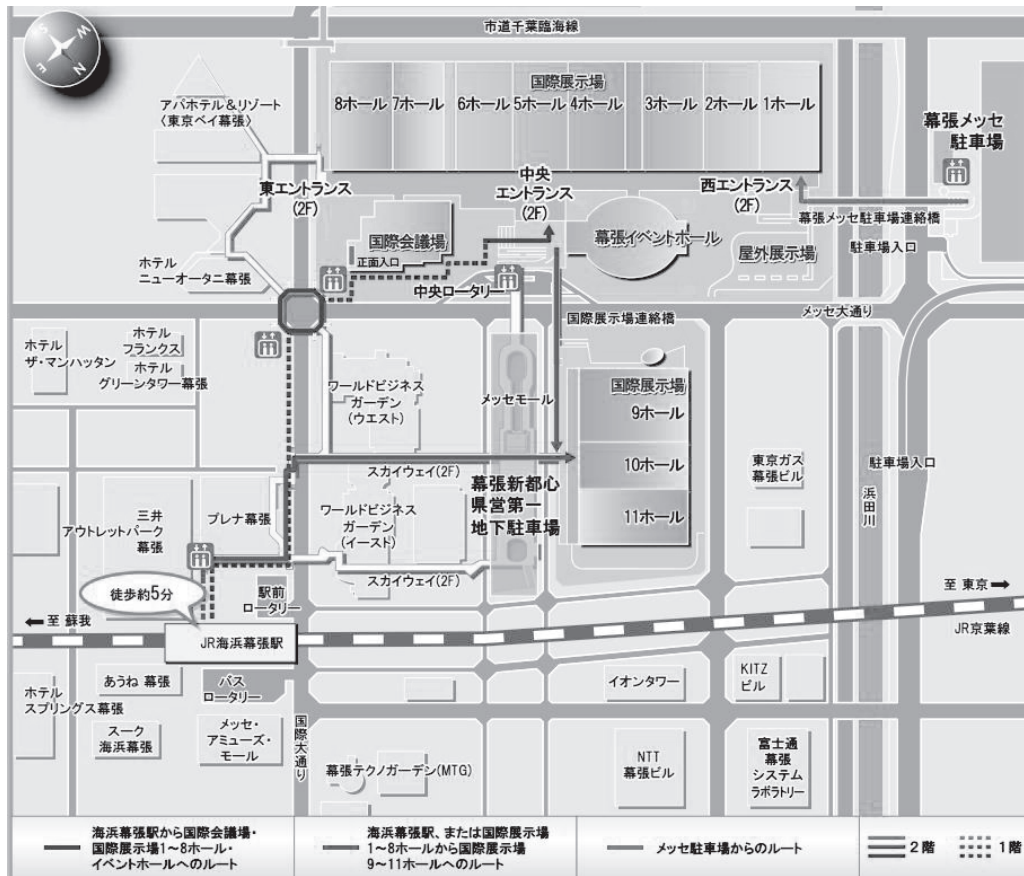


## ◆ 幕張メッセ内 会場周辺図

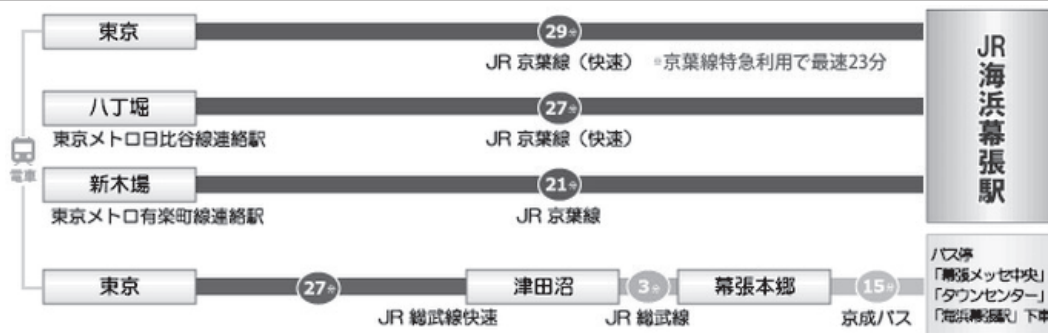


# 会場へのアクセス

## ◆ 会場周辺地図

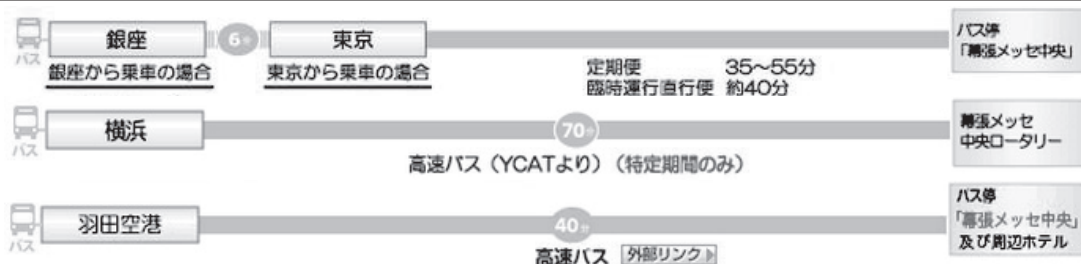


## ◆ 電車での来場について



- 東京駅からJR京葉線に乗車(約29分)海浜幕張駅より徒歩約5分
- 秋葉原からJR総武線各駅停車に乗車(約38分)幕張本郷駅よりバスで約15分

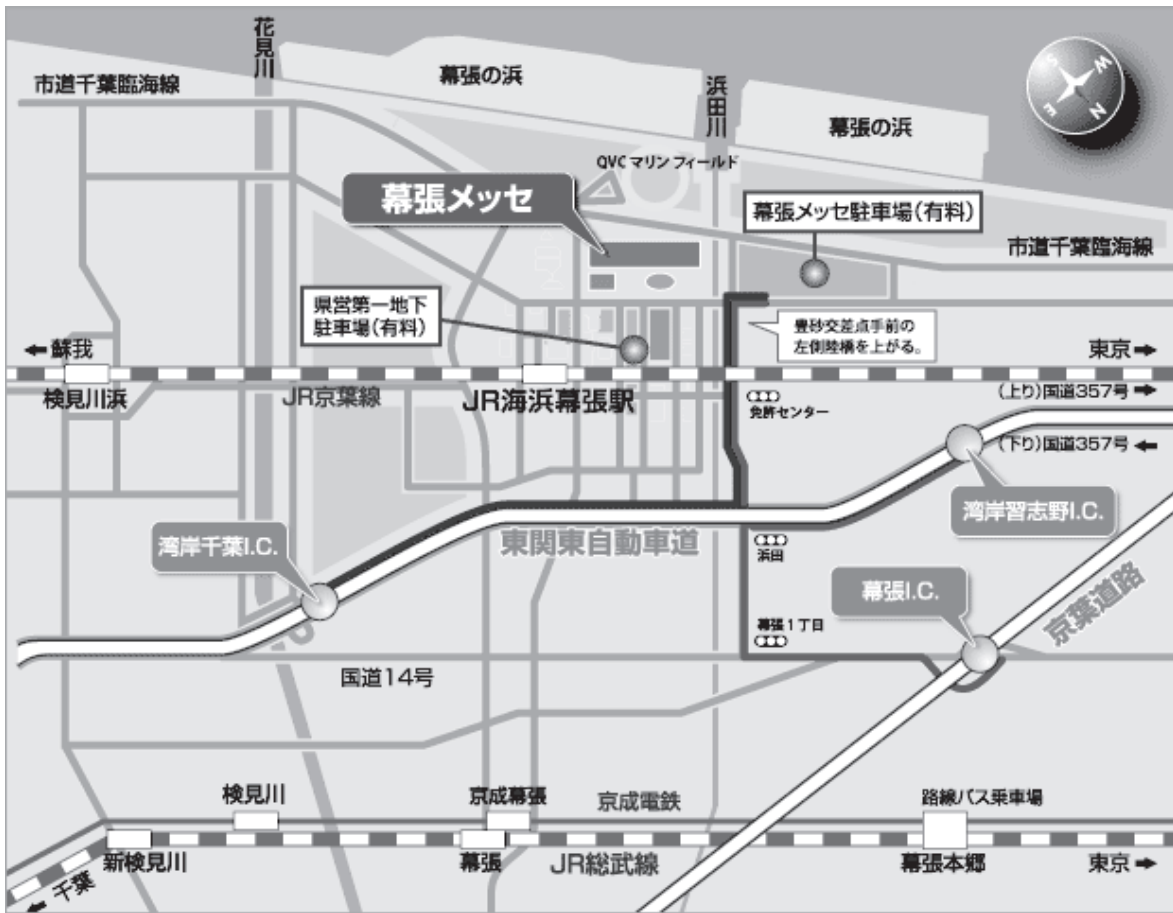
## ◆ バスでの来場について



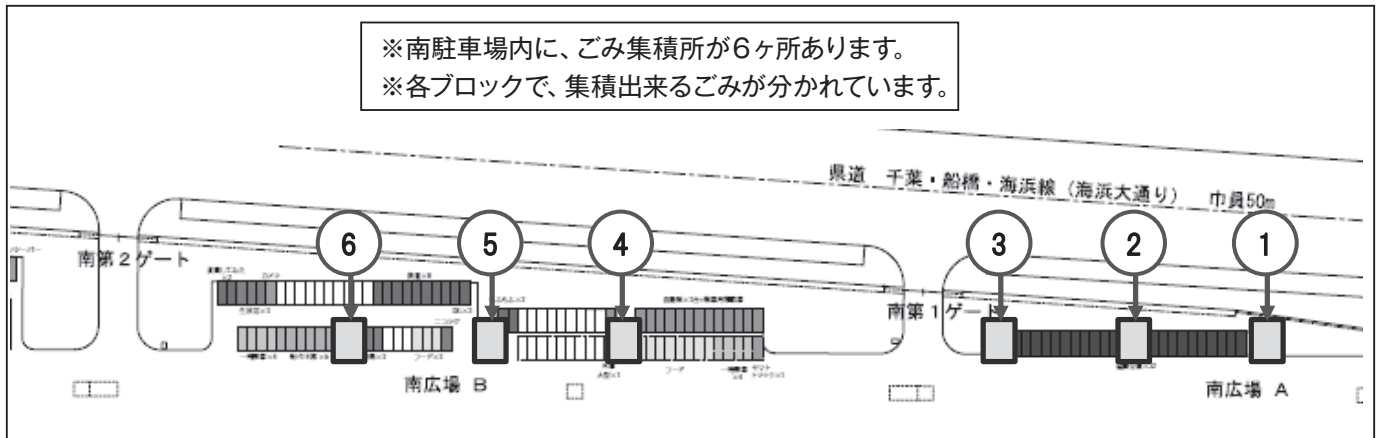
- 東京駅八重洲口から乗車、バス停「幕張メッセ中央」到着(約35~50分)
- 横浜駅より乗車、幕張メッセ中央ロータリー到着(約70分)
- 羽田空港より乗車、バス停「幕張メッセ中央」到着(約40分)

# 駐車場案内・ごみ集積所について

## ◆ 駐車場案内



## ◆ ごみ集積所の位置 および 各集積所で受け付けるごみ種別について



⑥	⑤	④	③	②	①
ダンボール 発泡スチロール	ダンボール 発泡スチロール	可燃ゴミ 廃油	ビン・缶 ペットボトル	可燃ゴミ 廃油	ダンボール 発泡スチロール

**デジゲー博SPECIAL サークル参加案内 奥付**  
 発行人:デジゲー博 準備会  
 〒110-0015 東京都台東区東上野6-30-2-1F 江崎方